

הוראות שימוש למעלית חשמלית

1. ילדים מתחת לגיל 14 אינם רשאים להשתמש במעלית אלא בליווי מבוגר.
 2. הסעת אנשים או משאות מעל העומס הרשום אסורה בהחלט.
 3. אם המעלית נעצרה ואין אפשרות לצאת מהתא, לחץ על כפתור **אזעקה** והמתן.
 4. היה רגוע, אין סכנה בשהייה במעלית גם לזמן ארוך.
 5. היציאה מבעד לשמשה שבורה - מהווה סכנה.
 6. אין להשתמש במעלית בשעת שריפה.
 7. העישון במעלית אסור בהחלט.
7. במקרה של תקלה יש להתקשר ל"שחק מעליות" טל: 04-8419050
לאחר שעות העבודה: 052-8429966

שחק מעליות בע"מ



רח' השיש 2, מפרץ חיפה טל: 04-8419050

טופס מס' ש-10-06/06

הוראות שימוש למעלית היורדאולית

1. ילדים מתחת לגיל 14 אינם רשאים להשתמש במעלית אלא בליווי מבוגר.
2. הסעת אנשים או משאות מעל העומס הרשום אסורה בהחלט.
3. אם המעלית נעצרה ואין אפשרות לצאת מהתא:
 - e להיזק על כפתור אזהרה והמתן.
 - e היה רגוע, אין סכנה בשהייה במעלית גם לזמן ארוך.
 - e לחץ על לחצן היורד בזהירות, המעלית תתחיל לנוע כלפי מטה באיטיות.
 - e כאשר המעלית נעצרת פתח את הדלתות בכוח, עם כיוון הפתיחה וצא מהתא.
4. היציאה מבעד לשמשה שבורה - מהווה סכנה.
5. אין להשתמש במעלית בשעת שריפה.
6. העישון במעלית אסור בהחלט.
7. במקרה של תקלה יש להתקשר ל"שחק מעליות" טל: 04-8419050
לאחר שעות העבודה: 052-8429966

שחק מעליות בע"מ



רח' השיש 2, מפרץ חיפה טל: 04-8419050

טופס מס' ש-06/06-09



מעליות וסוכנויות בע"מ

כללי טיפול בנפגע
ממכת חשמל

שחק



04-8419050

א. לנתק את
המפסק הראשי

ב. להרחיק את הנפגע ממקור החשמל בצורה מבודדת

כללי יסוד

בהחייאת לב ריאות למבוגר

השכב את הניפגע על גבו על מצע קשה. אם הניפגע מחוסר הכרה-פתח נתיב אויר על ידי הרמת הצוואר והטיית הראש לאחור.



1

אם האדם אינו נושם החל בהנשמה מלאכותית, תן 4 נשיפות מהירות מפה לפה, הגורמות להתרוממות בית החזה כאשר האף סגור, אם נתיב האויר חסום, בצע 4 חבטות גב בן עצמות השכם. החזר אצבע לפה בתנועת פנוי וחזור על נסיון ההנשמה. אם עדיין מעבר האויר

חסום, בצע 4 חבטות גב בן עצמות השכם. החזר אצבע לפה בתנועת פנוי וחזור על נסיון ההנשמה. אם עדיין מעבר האויר חסום, חזור שוב ושוב על הפעולות



2



בדוק דופק בעורק הצוואר

3

אם אין דופק החל בעיסוי לב. לחץ על השליש התחתון, של עצם החזה לעומק של 4-5 ס"מ או עד הנקודה שדופק אפקטיבי יורגש עם כל לחיצה.



4

שני אנשים

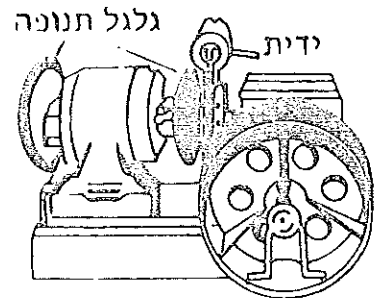
אדם אחד

2 הנשמות/15 לחיצות המשך 1 הנשמה / 5 לחיצות

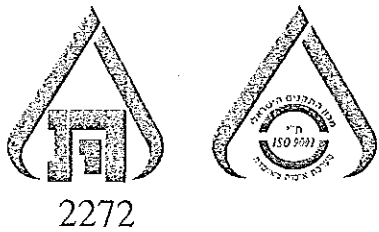
המשך בהחייאה עד בוא הצוות הרפואי, או עד החולה מתהיל לנשום בכוחות עצמו.

1. עם הכנסך לחדר המכונות,
הפסק מיד את מפסק
המעלית

- את מפסק המאור מותר להשאיר במצבו הקודם.
- יש ליצור קשר דיבור עם הנוסעים בתא המעלית-גש אל המכונה ודבר אל הנוסעים בתא דרך החורים אשר בריצפה.
- יש לסגור דלתות פנימיות לפני חילוץ הנוסעים.
- פתח את המעצור שעל המכונה. באמצעות הידית הצהובה סובב לכיוון הרצוי את גלגל התנופה הצהוב (בזמן הסיבוב יש להחזיק את ידית המעצור בכדי שישאר פתוח).
- יש לסובב את גלגל החילוץ עד שמתאחד אחד הסימנים הצבועים באדום שעל הכבלים עם הסימן האדום שעל המכונה (התא הגיע לקומה כלשהי).
- בהגיע התא לקומה (כלשהי) הרפה מן הגלגל ומידית ועצור.
- בקש מהנוסעים לפתוח לגמרי (בגרירה) את דלתות התא.
- לאחר החילוץ אל תנסה להפעיל את המעלית, השאר את מפסק הכוח במצב מופסק.
- נעל את חדר המכונות וודא שכל דלתות המעלית בקומות נעולות (פרט לדלת שמאחוריה נמצא נתא)
- בעת תקלה במעלית נא להתקשר בשעות היום למשרדי החברה / מחלקת שירות טלפון: 04-8419050 לאחר שעות העבודה לפלפון 058-429966



טופס מס' ש 08-06/06



2272

כללי טיפול בנפגע ממכת חשמל

א. לנתק את המפסק הראשי

ב. להרחיק את הנפגע ממקור החשמל בצורה מבודדת.

כללי יסוד

בהחייאת לב ריאות למבוגר

השכב את הנפגע על גבו על מצע קשה.
אם הנפגע מחוסר הכרה - פתח נתיב אויר
על-ידי הרמת הצוואר והטיית הראש לאחור.



אם האדם אינו נושם החל בהנשמה מלאכותית,
תן 4 נשיפות מהירות מפה לפה, הגורמות להתרוממות
בית החזה, כאשר האף סגור, אם נתיב האויר חסום
בצע 4 חבטות גב בין עצמות השכם.

החדר אצבע לפה בתנועת
פנוי וחזור על ניסיון ההנשמה.
אם עדיין מעבר האויר חסום.
חזור שוב ושוב על הפעולות.



3 בדוק דופק בעורק הצוואר

אם אין דופק החל בעיסוי לב.
לחץ על השליש התחתון, של עצם החזה
לעומק של 4-5 ס"מ או עד הנקודה שדופק
אפקטיבי יורגש עם כל לחיצה.



שני אנשים אדם אחד
2 הנשמות / 15 לחיצות המשך 1 הנשמה / 5 לחיצות

המשך בפעולות ההחייאה עד בוא הצוות הרפואי,
או עד שהנפגע יתחיל לנשום בכוחות עצמו.

שנתק

מעליות וסוכנויות בע"מ
טל. 04-8419050

הוראות לחילוץ הנוסעים מתא המעלית היזראולית

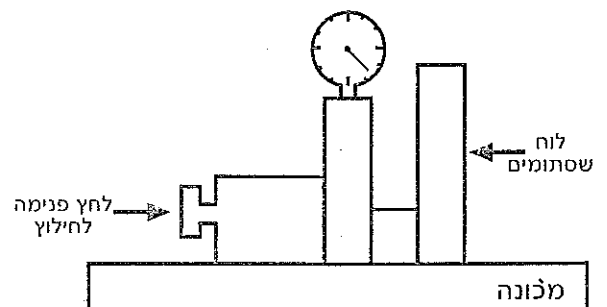
1. עם הכנסך לחדר המכונות,

הפסק מיד את המפסק

כח מעלית 380v

- את המפסק המאור מותר להשאיר במצבו הקודם.
- יש לסגור דלתות פנימיות לפני חילוץ הנוסעים.
- אם לאחר סגירת דלתות פנים וחץ המעלית אינה יורדת לחץ על הלחץ האדום הנמצא על לוח השסתומים במכונה.

1



2

3

4

- לאחר ירידת המעלית בקש מהנוסעים לפתוח את הדלת הפנימית לגמרי (בגריירה) ולאחר מכן לצאת מתא המעלית.
- לאחר החילוץ אל תנסה להפעיל את המעלית. האשר את מפסק הכח במצב מופסק.
- נעל את החדר המכונה, וודא שכל דלתות המעלית בקומות נעולות (פרט לדלת שמאחוריה נמצא התא).
- בשעת תקלה במעלית נא להתקשר בשעות היום למשרדי החברה / מחלקת שרות: טלפון: 04-8419050 לאחר העבודה לפלאפון: 052-8429966